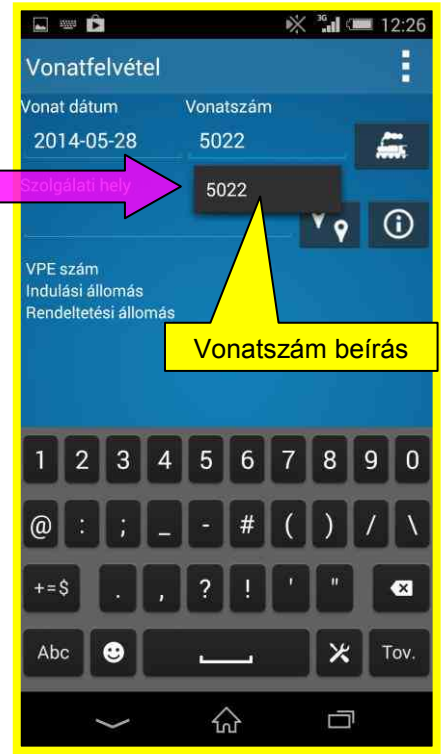
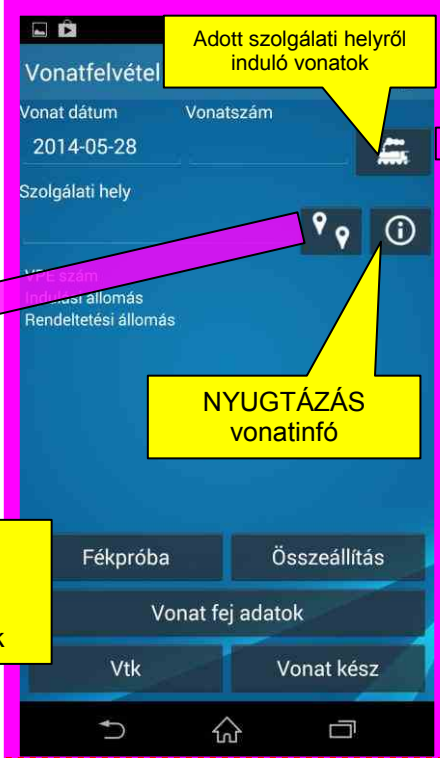
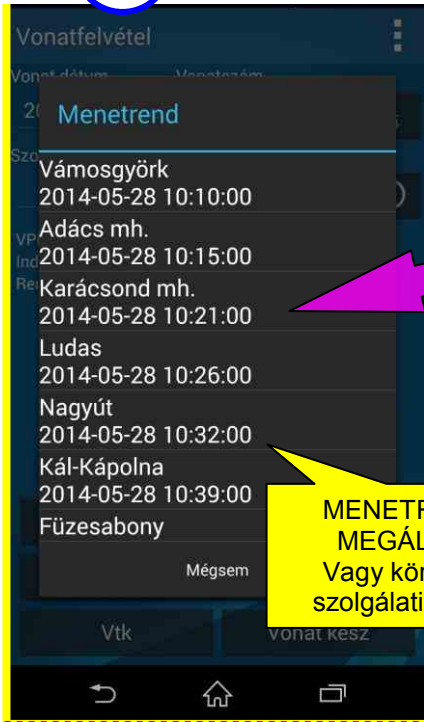


2.

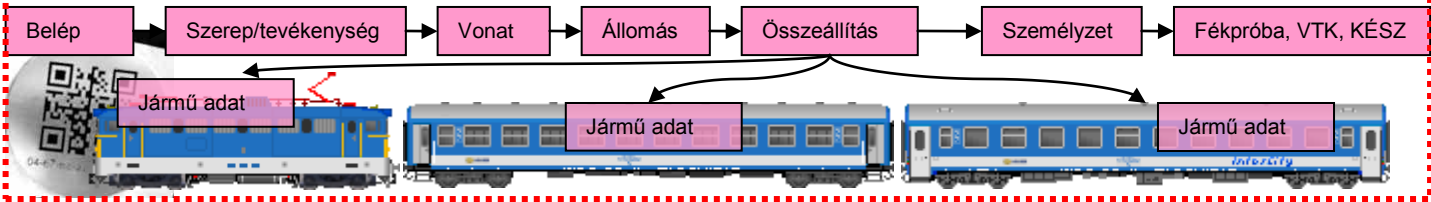
VONAT VÁLASZTÁS



MENETRENDI MEGÁLLÓK
Vagy környező szolgálati helyek

NYUGTÁZÁS
vonatinfó

Vonatszám beírás



4.

VONATÖSSZEÁLLÍTÁS

„Szerkesztés” gomb megnyomása után

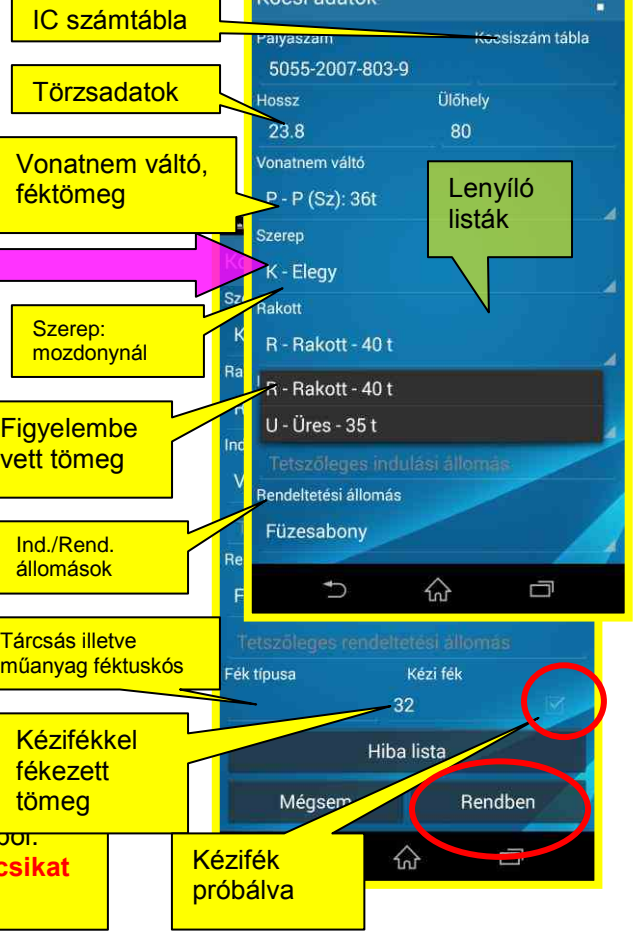
Személyzet hozzárendelés: F2.
A lenyíló listából kiválasztott névhez a járművek „kipipálásával” lehet hozzárendelni az eszközt, jóváhagyás nyíllal.

Jármű hozzáadás:
- Pályaszám beírás után „+” gomb
- QR kód beolvasás
- NFC matricához érintés, leolvasás

Járművek listája főbb forgalmi adatokkal

Jelölőnégyzetek: Törléshez, átrendezéshez, személyzet hozzárendeléshez

- kijelöltek törlése
- kijelölt mozgatása előre
- kijelölt mozgatása hátra
- teljes megfordítás
- körúljárás



Összeállítás átvétele másik vonatra.
Import v. kapott adatokból a kocsikat egyenként le kell ellenőrizni!

Kézifék próbálva

IC számtábla

Törzsadatok

Vonatnem váltó, féktömeg

Szerep: mozdornál

Figyelembe vett tömeg

Ind./Rend. állomások

Tárcsás illetve műanyag féktuskós

Kézifékel fékezett tömeg

Lenyíló listák

Hiba lista

Rendben